




























## Zalecane terminy siewu:

Odmiana	Styczeń	Luty	Marzec	Kwiecień	Maj	Czerwiec	Lipiec	Sierpień	Wrzesień	Październik	Listopad	Grudzień
<b>Calimero F1</b> 	█										█	
<b>Printo F1</b> 		█						█				
<b>Tinto F1</b> 			█									
<b>Charito F1</b> 				█								
<b>Farito F1</b> 					█							
<b>Sunto F1</b> 				█								
<b>Marabelle</b> 				█								
<b>Fluo F1</b> 			█									
<b>Expo F1</b> 				█								

## Skrócona charakterystyka odmian:

Odmiana	Termin uprawy	Typ uprawy	Średnica zgrubienia [cm]	Kształt zgrubienia	Uwagi
<b>Calimero F1</b> 	zima	osłony	30-35		duża rzodkiewka zimą
<b>Printo F1</b> 	wiosna jesień	osłony, grunt	35-40		pewna wiosną i jesienią
<b>Tinto F1</b> 	wiosna	osłony, grunt	30-35		szybki przyrost masy zgrubienia
<b>Charito F1</b> 	wiosna lato jesień	włóknina, grunt	35-45		do wielkotowarowej produkcji, plon!
<b>Farito F1</b> 	wiosna lato jesień	włóknina, grunt	35-55		do wielkotowarowej produkcji, wysoka tolerancja na mączniaka
<b>Sunto F1</b> 	wiosna lato jesień	włóknina, grunt	35-50		duże zgrubienia, korzystna cena
<b>Marabelle</b> 	wiosna lato jesień	włóknina, grunt	35-50		niezawodny standard
<b>Fluo F1</b> 	wiosna lato jesień	osłony, grunt	długość 4-5 cm		paluszek
<b>Expo F1</b> 	wiosna lato jesień	grunt	długość 4-5 cm		paluszek



## Odmiany kuliste

### Calimero F1



- odmiana polecana do uprawy zimowej pod osłonami
- optymalny termin wysiewu: od połowy października do połowy marca
- zgrubienia czerwone, kuliste, średniej wielkości do dużych, bardzo smaczne
- ulistnienie średniej wysokości, mocno osadzone, ułatwiające pęczkowanie
- w porównaniu z odmianami standardowymi możliwa uprawa w temperaturze niższej o 2–3 stopnie Celsjusza



### Printo F1



- odmiana do uprawy na wczesne terminy w szklarniach, tunelach, pod włókniną i na pierwsze terminy w otwartym gruncie, również do wysiewów na zbiór jesienny
- optymalne terminy wysiewów: w szklarni od 15 lutego do końca marca; w tunelach foliowych od połowy marca do połowy kwietnia, w gruncie przez cały kwiecień, z przykrywaniem pierwszych wysiewów włókniną, jesienią od 15 sierpnia do końca września
- wczesnie tworzące się zgrubienie kuliste (odmiana 3–4 dni wcześniejsza od głównych odmian konkurencyjnych) z ciekim korzonkiem, intensywnie wybarwione
- dzięki odporności na parzenie możliwe uzyskanie dużych zgrubień
- odmiana charakteryzuje się szybkim wzrostem i doskonałym wyrównaniem. Łatwa w pęczkowaniu.

### Tinto F1



- ze względu na bardzo szybki wzrost odmiana polecana do uprawy w okresie wiosennym pod osłonami i w otwartym gruncie
- optymalny termin siewu: od początku marca do końca kwietnia
- zgrubienia wyrównanej wielkości, idealnie kuliste, intensywnie czerwone z trwałym połyskiem, cienki korzonek; odporne na parzenie i pęknięcie w zalecanych terminach uprawy
- ulistnienie dość krótkie, ciemnozielone, mocno i centralnie osadzone na główce
- bardzo dobre wyrównanie przekłada się na dużą ilość pęczków zebranych z hektara



### Charito F1



- podstawowa odmiana do profesjonalnej, wielkotwarowej produkcji
- polecana do uprawy gruntowej (również pod włókniną) przez cały okres wegetacji
- optymalne terminy siewu: od 1 kwietnia do 1 września
- zgrubienie kuliste o średnicy 35–45 mm, czerwone, bardzo gładkie, intensywnie wybarwione, błyszczące, po umyciu długo zachowujące połysk, z ciekim korzonkiem. Na przekroju idealnie białe.
- ulistnienie średniej wielkości, mocno osadzone
- wyrównanie zgrubień oznacza bardzo wysoki plon pęczków z hektara